



# RWood

PREMIUM DECKING®

## Deck

### Ficha técnica



**Descripción** Tabla compuesta de materiales reciclados y cáscara de café. Interior hueco, canales laterales, en la base con apariencia y textura tipo madera.

**Compuesto** Cáscara de Café 58%, Plástico reciclado 37% y 5% Aditivos.

**Olor** Grano de Café.

**Dimensiones** 14 cm x 2.20 m x 2.5 cm

**Peso por tabla** 15.7 kg/m<sup>2</sup>

**Absorción de agua** 0.14% por peso.

**Resistencia al impacto** ASTM D-5420 230 km/cm

**Resistencia a la tracción** Test: ASTM D-638 2519 PSI  
No se observó ningún desprendimiento.

**Limpieza** Agua, jabón neutro, escoba o cepillo de plástico, No usar productos químicos, no aceitar, no barnizar. En caso de manchas de grasa profundas usar limpiador RWood® (Ver instructivo)

**Flexibilidad** ASTM D-790-03 4702 PSI

**No usos** Material de soporte, techo exterior, sin sus bastidores, entre otros.

**Cuidados especiales** Cubra y proteja con trabajos de albañilería




**10**  
Años de  
garantía


#### BOARD COLORS




Midnight



Orion Grey



Coffee Bean



Maple Valley



Cinnabark




Rustic Walnut



Jungle Wood



Caramel



Tahini